





Msc.	Nr.	Imię i nazwisko	Countr	Msc. Kat.	Klub	Miejscowość	netto	Wynik	M K
10 km									
K									
1.	31	WYLEGAŁA Karolina		K16-29	Team Ujście /Stachowscy Akademia Treningu	Ujście	0:45:38	0:45:40	1.
2.	51	KONOWECKA Paulina		K30-39	Akademia Treningu Sportowego Stachowscy	Piła	0:47:58	0:48:00	2.
3.	19	KUBIŃSKA Kamila		K40-49	Klub Biegowy TSK Orzeł Osiek	Osiek Nad	0:49:18	0:49:20	3.
M									
1.	13	PALICKI Marcin		M30-39	Do linii mety	Rudna	0:34:54	0:34:55	1.
2.	55	SZULC Patryk		M30-39	Pch_Run	Rudki	0:35:49	0:35:50	2.
3.	18	FILIPIAK Jakub		M30-39	Wolf Team	Osiek Nad	0:37:50	0:37:51	3.
5 km									
K									
1.	62	MIŁY-SADOCH Aleksandra			WorkoutZone Piła	Piła	0:27:23	0:27:25	1.
2.	66	KWIATEK Oliwia			Flower Team	Piła	0:29:03	0:29:06	2.
3.	73	BONZEL Dorota				Piła	0:29:05	0:29:07	3.
M									
1.	72	HOFMAN Dariusz			HOFMAN RUNNING TEAM/.TEAM TERMINATORUN	Wałcz	0:18:33	0:18:35	1.
2.	92	ROĆKO Krzysztof				Czapla	0:18:41	0:18:42	2.
3.	64	HERMASZCZUK Paweł			Budzyń	Budzyń	0:19:24	0:19:26	3.

Msc.	Nr.	Imię i nazwisko	Countr	Msc. Kat.	Klub	Miejscowość	netto	Wynik	M	K
5 km NW										
K										
1.	79	SAWIŃSKA Ewa			Team Ujście	Ujście	0:40:44	0:40:44	1.	
2.	85	PODGÓRSKA Anna				Szydłowo	0:44:16	0:44:16	2.	
3.	80	KUSTER Anna				Wysoka	0:47:01	0:47:01	3.	
M										
1.	89	PYREK Krzysztof			1 RBLog	Wałcz	0:32:29	0:32:29	1.	
2.	82	BRZEZIŃSKI Maciej			Tsk Orzeł Osiek	Osiek Nad	0:33:20	0:33:20	2.	
3.	88	WIEDERA Patryk				Ujście	0:33:59	0:33:59	3.	

Liczba zawodników: 18